



働いた分のお給与を給与日前でも必要な時に受取できる福利厚生サービス

 携帯電話・スマホ・パソコンより簡単にお申込みいただける 

<パルマ速払いサービス>を導入しています。

当社では、月1回払いのお給料支払い形態をとっていますが、皆さんに
より働きやすい環境を提供するため、速払いサービス(給与の仮払い)をご用意しています。



1.ご利用登録/速払い振込用銀行口座の登録



2.速払い利用可能額連絡

(サポートセンターからメールが届きます)
前日の勤務実績が、翌日20時までに利用可能額に反映され、メールにてお知らせいたします。(※メールが届かなくても、速払いサイトにログインして確認可能です。)



3.速払い申込み

24時間申込み可能。



4.振込・入金

(平日毎日の申し込みが可能です)
午前11時までの申込みが、当日午後15時までに登録口座に振込(入金)されます。
(※午前11時を超えての申込みは、翌日の扱いとなりますのでご注意ください。)



《サービス内容 Q&A》 _____ ご利用前に、内容をご確認ください。 _____

- ★労働実績金額×70%が、速払い利用可能額となります。
- ★社会保険加入の方は、労働実績金額が2万円を超えた分より利用可能となります。
- ★速払い利用可能額には、残業代・各種手当・交通費が含まれた金額となります。
- ★申込金額を貯めて頂き、まとめて申込をすることも可能です。
- ★利用対象期間は毎月1日から末日勤務分を対象とし、翌月第二営業日11:00が最終申込となります。
- ★最終申込み締切・振込み入金タイミングについては、サポートセンターからメールにてご案内します。
- ★利用対象期間内の最終申込を過ぎると、0円になります。
- ★速払いサービスご利用にあたり利用料金が発生します。1回の申込につき 617円(税込価格)
- ★速払いサービス利用料と利用金額は、給与から差し引かれます。
- ★勤怠状況に問題がある等の理由により、利用停止になる可能性があります。

~~*~* 速払いサービス お問い合わせ *~*~*~*

問合せは、
全てサポートセン
ターまで(ITNサービ
スでの電話対応は行っ
ていません)



itninfo@sokubarai.com

(店舗名、氏名を記載のうえ送信ください。)

※メールは24時間受付。メールの返信時間は平日9~18時となります。
(18時以降受付分は、翌営業日に回答)

お問合せ
QRコード



サービス利用登録、口座登録方法など、こちらの案内を読んでもよく分からない方は、itninfo@sokubarai.com
まで、質問の内容と連絡先の電話番号を書いてメール下さい。速払いSCより折り返しご連絡致します。

速払いサービス利用登録・申込方法

STEP ① 自分の携帯電話、スマホの設定を確認

※ パソコンメール(gmail、yahoo等)でも登録できます。

利用登録の前に、携帯電話・スマホの受信設定をチェック！ ※パソコンメールでも登録できます。

① sokubarai.com からのメールを受信可能にしてください。②au携帯はなりすまし規制を解除して下さい。

STEP ② サービス利用登録(本ID、パスワード発行)

空メールを送信！（件名・本文なし）

宛先：**itn@sokubarai.com**



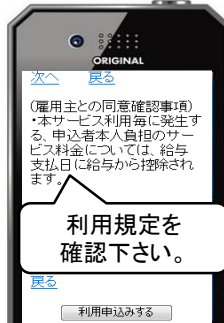
利用登録
QRコード

空メールからの
自動返信メール

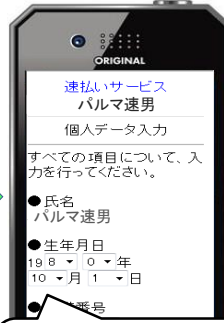
速払い利用登録は、以下のURL(アドレス)より、おこなってください。

<https://www2.sokubarai.com/soku-barai99/servelet/mobile?CN=itn>

このリンクから
ログイン



利用規定を
確認下さい。



『個人データ入力』
画面で、画面下の
<OK>ボタンを
必ず押して下さい。

メールが
届いた方は、
STEP③へ

メールが届かない
場合、
itninfo@sokubarai.comまで、
・お名前(漢字フルネーム)
・生年月日
・ご登録時の電話番号
を記載頂き、本IDと
パスワードをお問合せ下さい。

ログインIDとパスワードの両方に、自分のスタッフ番号を入力して下さい。スタッフ番号が不明な場合、itninfo@sokubarai.comまでお問合せ下さい。

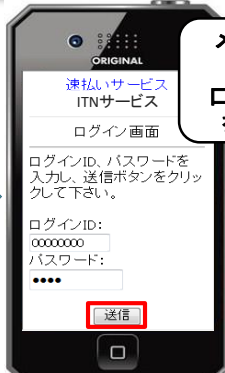
STEP ③ 本IDとパスワードでログイン⇒口座登録

利用登録完了
メール

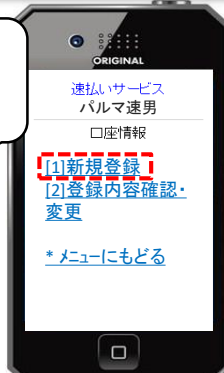
バルマ速男 様
速払いサービスの利用が可能になりましたのでお知らせいたします。下記のURLより、ご利用頂けます。

<https://www2.sokubarai.com/soku-barai99/servelet/mobile?CN=itn>

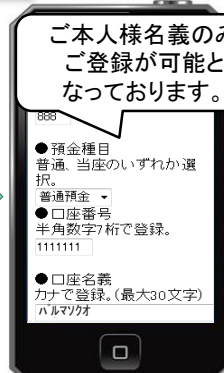
このリンクから
ログイン



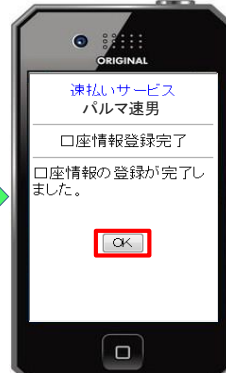
メニュー
にて、
口座情報
を選択



[1]新規登録
[2]登録内容確認・変更
*メニューにもどる



ご本人様名義のみ
ご登録が可能と
なっております。



口座情報の登録が完了しました。

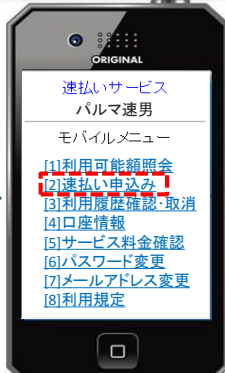
STEP ④ 速払い申込み

利用可能額
更新メール

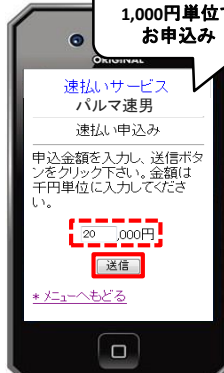
バルマ速男 様
労働実績のデータ入力
が完了しました。
2013年4月17日 10:30現在
のあなたの速払い利用
可能額は、50,000円です。

<https://www2.sokubarai.com/soku-barai99/servelet/mobile?CN=itn>

このリンクから
ログイン

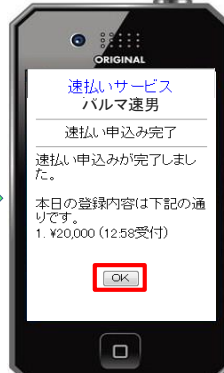


[1]利用可能額照会
[2]速払い申込み
[3]利用履歴確認・取消
[4]口座情報
[5]サービス料金確認
[6]パスワード変更
[7]メールアドレス変更
[8]利用規定



希望額を
1,000円単位で
お申込み

申込金額を入力し、送信ボタンをクリック下さい。金額は千円単位に入力して下さい。
20,000円
送信



お申込
完了!

平日午前11時
までのお申込み
で、当日15時
までの振込入金
となります。

サービス利用登録、口座登録方法など、こちらの案内を読んでもよく分からない方は、itninfo@sokubarai.comまで、質問の内容と連絡先の電話番号を書いてメール下さい。速払いSCより折り返しご連絡致します。